

Bahn 1: ca. 21 sm

Zahlenwimpel 1  
 Start vor Glückstadt

- Zwischen einer ausgelegten Bahnmarke und einer Markierung auf der Nordmole

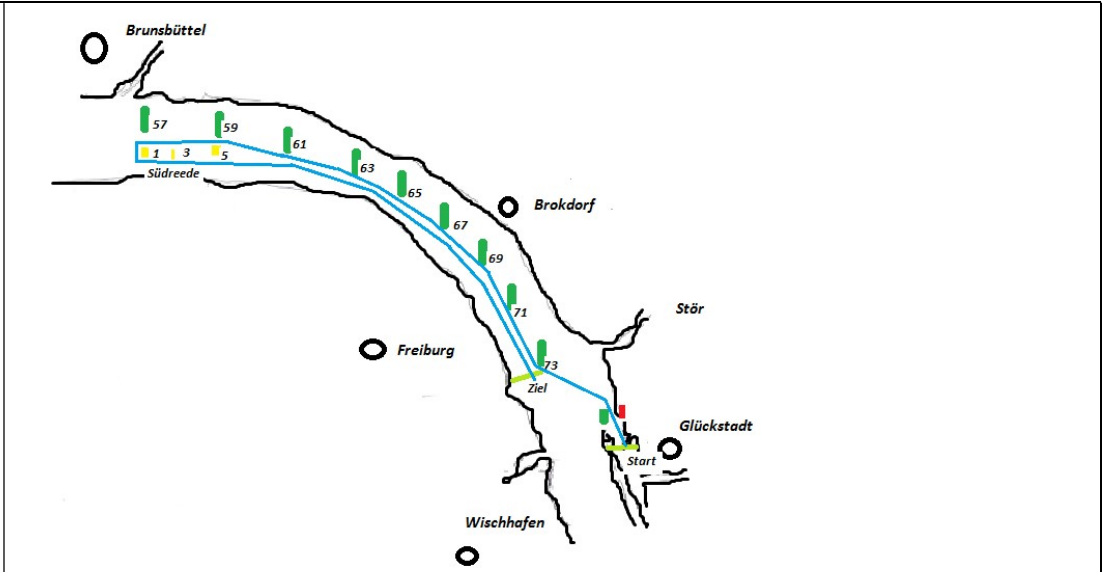
Ab GN2 / GN 3 Wechsel der Elbseite nach Niedersachsen

Elbe Tonnen 73,71,69,67,65,63,61,59 und 57 an Stb liegen lassen

Brunsbüttel Südreede 1 an Bb liegen lassen und zurück Elbauf.

Elbe Tonnen 57,59,61,63,65,67,69 und 71 an Bb liegen lassen.

Ziel auf der Niedersachsenseite zwischen Zielschiff und Tonne



Bahn 2: ca. 18 sm

Zahlenwimpel 2  
 Start vor Glückstadt

- Zwischen einer ausgelegten Bahnmarke und einer Markierung auf der Nordmole

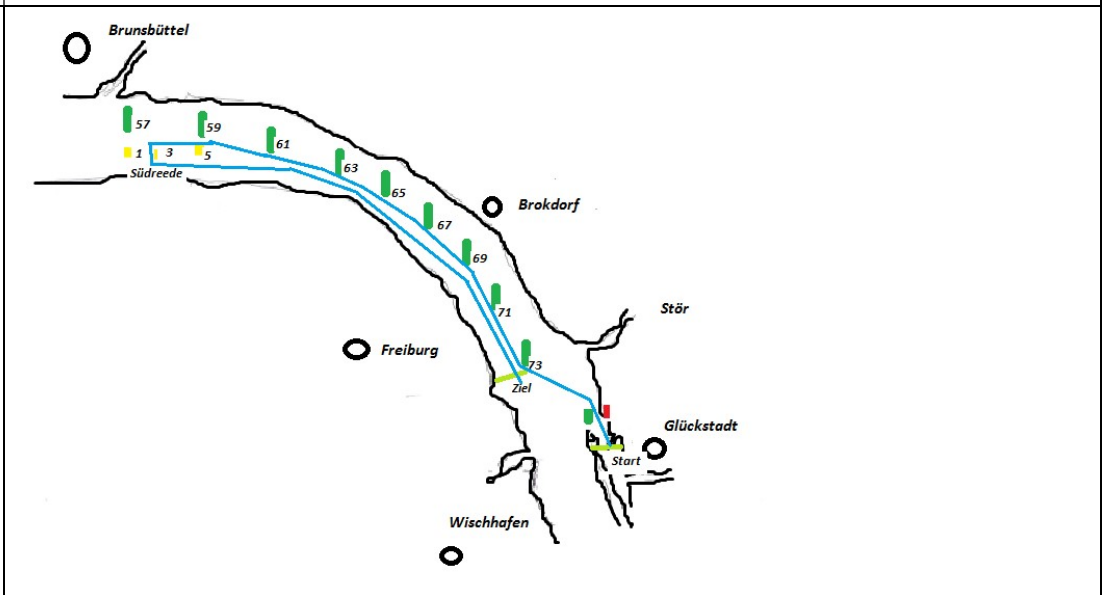
Ab GN2 / GN 3 Wechsel der Elbseite nach Niedersachsen

Elbe Tonnen 73,71,69,67,65,63,61 und 59 an Stb liegen lassen

Brunsbüttel Südreede 3 an Bb liegen lassen und zurück Elbauf.

Elbe Tonnen 59,61,63,65,67,69 und 71 an Bb liegen lassen.

Ziel auf der Niedersachsenseite zwischen Zielschiff und Tonne



Bahn 3: ca. 15 sm

Zahlenwimpel 3

Start vor Glückstadt

- Zwischen einer ausgelegten Bahnmarke und einer Markierung auf der Nordmole

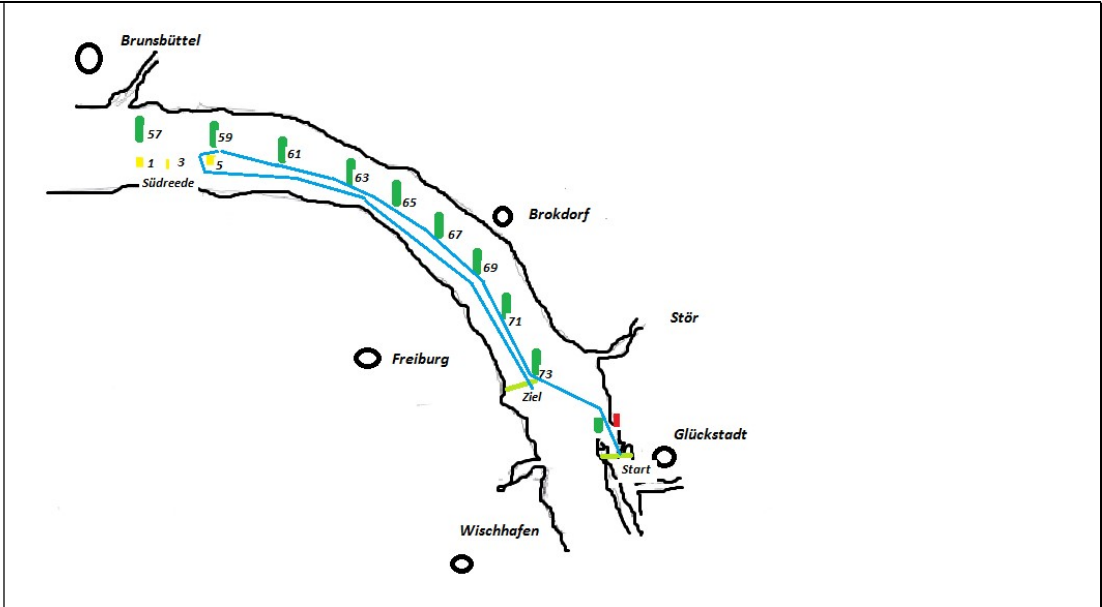
Ab GN2 / GN 3 Wechsel der Elbseite nach Niedersachsen

Elbe Tonnen 73,71,69,67,65,63,61 und 59 an Stb liegen lassen

Brunsbüttel Südreede 3 an Bb liegen lassen und zurück Elbauf.

Elbe Tonnen 59,61,63,65,67,69 und 71 an Bb liegen lassen.

Ziel auf der Niedersachsenseite zwischen Zielschiff und Tonne



Bahn 4: ca. 11,2 sm

Zahlenwimpel 1

Start vor Glückstadt

- Zwischen einer ausgelegten Bahnmarke und einer Markierung auf der Nordmole

Ab GN2 / GN 3 Wechsel der Elbseite nach Niedersachsen

Elbe Tonnen 73,71,69,67 und 65 Stb liegen lassen

Hilfstone an Bb liegen lassen und zurück Elbauf.

Elbe Tonnen 65,67,69 und 71 an Bb liegen lassen.

Ziel auf der Niedersachsenseite zwischen Zielschiff und Tonne

